

1. התקנת האפליקציה

האפליקציה נקראת HUJlapp




עבור מכשירי אנדרואיד יש לחפש ב [Google Play](#)

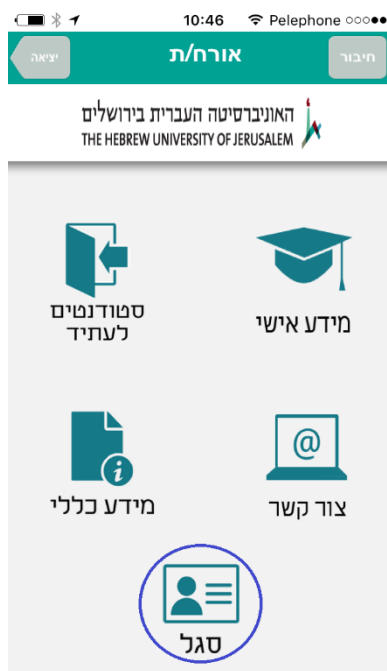


עבור מכשירי אפל יש לחפש ב [App Store](#)

2. לאחר התקנת האפליקציה יש להפעיל ע"י לחיצה על האייקון המתאים



3. לאחר פתיחת האפליקציה יש ללחוץ על כפתור "סגל"



4. יפתח מסך הזדהות יש להקליד 8 ספרות זהות (כולל אפסים מקדימים) וקוד אישי בן 5 ספרות מהתלוש

10:47 Telephone

הקודם מסך הזדהות

האוניברסיטה העברית בירושלים
THE HEBREW UNIVERSITY OF JERUSALEM

כניסה למערכת מחייבת מספר זהות
(8 ספרות ללא ספרות ביקורת) וקוד אישי

12345678 מס' זהות

קוד אישי

כניסה

5. לאחר מכן יפתח המסך הבא – יש ללחוץ על "שעות נוספות בדיווח"

10:49 Telephone

הקודם סגל

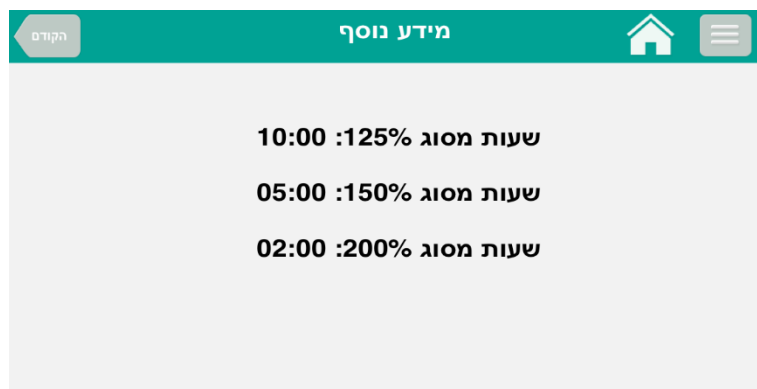
האוניברסיטה העברית בירושלים
THE HEBREW UNIVERSITY OF JERUSALEM

שעות נוספות בדיווח

6. יתקבל מסך מידע הבא:



7. למידע נוסף אפשר ללחוץ על הכפתור המסומן ואז יתקבל המסך הבא:



8. במידה ולא מוגדרות שעות נוספות לדיווח יופיע המסך הבא:

