


אגף משאבי אנוש
Human resources department
قسم الموارد البشرية

האוניברסיטה העברית בירושלים
THE HEBREW UNIVERSITY OF JERUSALEM
الجامعة العبرية في اورشليم القدس



דוח פערי שכר מגדריים 2022



התיקון נועד לאפשר
שקיפות וגישה למידע
לכל עובדת ועובד,
באופן שיקל על מימוש
זכויותיהם. החיוב
לפרסם דו"ח ציבורי נועד
למנף את הכלי היעיל
של ביקורת ציבורית
ותקשורתית כלפי מעסיק
מפלה, שמהווה אמצעי
הרתעתי אפקטיבי מפני
אפליה מגדרית.



החובות הינן:
• **עריכת דו"ח פנימי**
לגבי פערי שכר בין
המגדרים
• מסירת מידע
לעובדות/ים

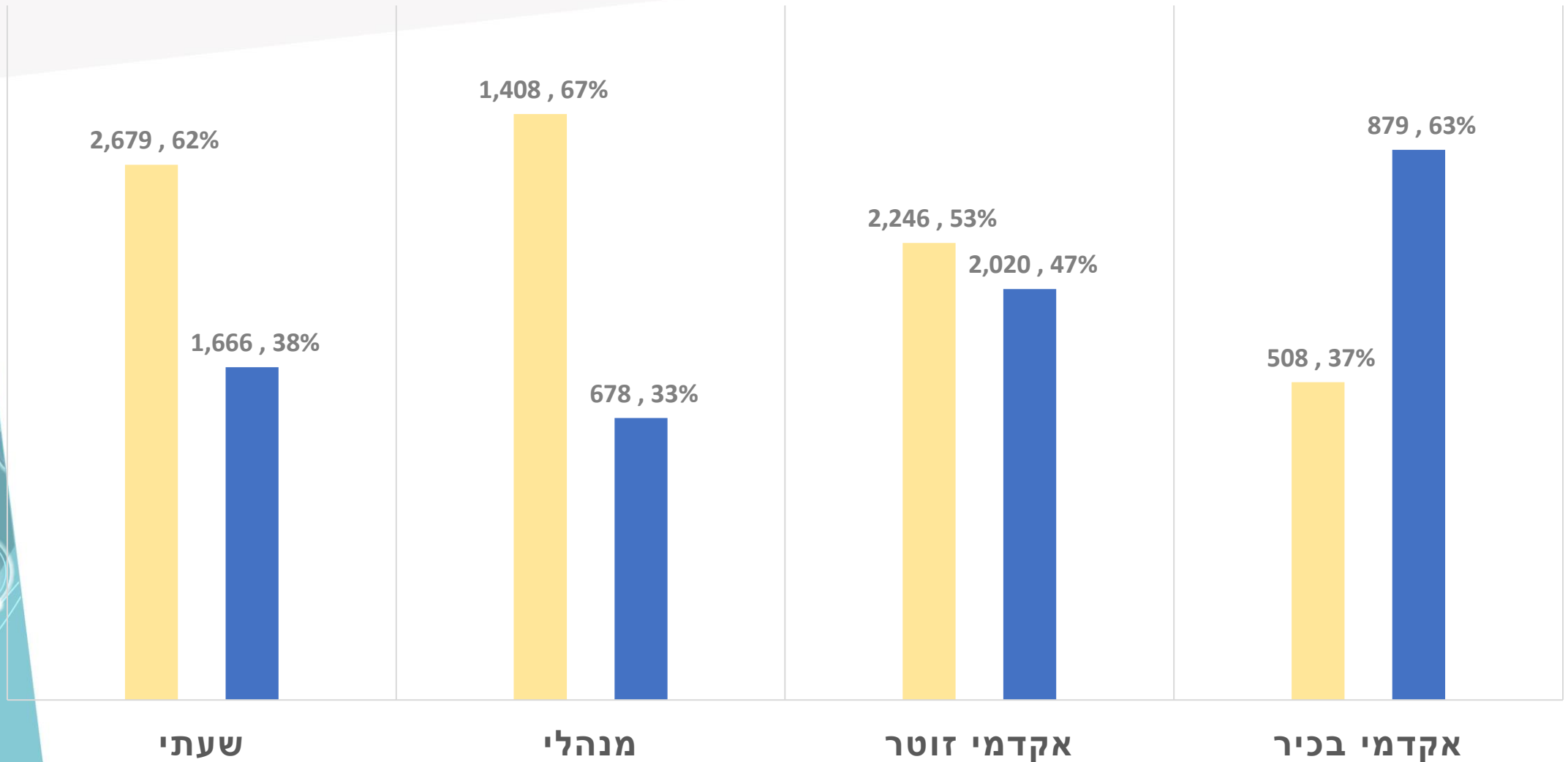


באוגוסט 2020 אושר
בכנסת תיקון מספר 6,
לחוק שכר שווה
לעובדת ולעובד.
התיקון מחייב
מעסיקים ציבוריים
מסוימים וכן על
מעסיקים גדולים, ככל
שמעסיקים מעל 518
עובדים, חובות
שנתיות חדשות.



חלוקה בין גברים ונשים לפי סגלים- מספרי עובדים ואחוזים

■ אחוז גברים
■ אחוז נשים





בסגל האקדמי הבכיר הפער
נובע בחלקו הגדול
מהשפעת רכיב **תוספות**
המחקר. רכיב זה גבוה יותר
במחקר ניסוי (למול מחקר
עיוני), שמתאפיין ביותר
חוקרים מחוקרות.



בסגל המינהלי, פערי השכר
נובעים מכך שגברים
מבצעים יותר **שעות נוספות**
מנשים. על כן, הנתונים
בדוח מוצגים בשני אופנים –
עם שעות נוספות וללא
שעות נוספות.

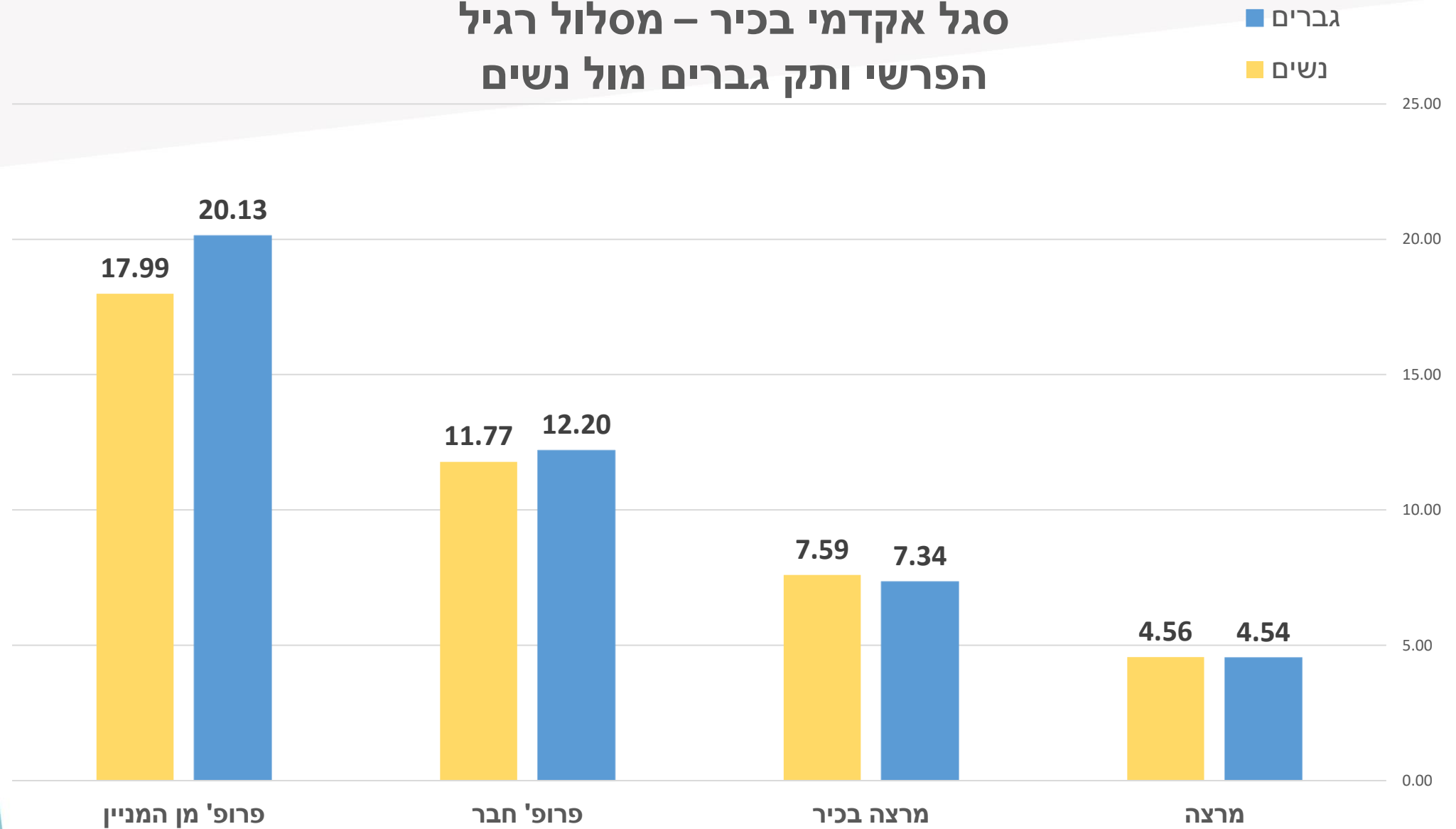


דו"ח נתונים כללים סגל אקדמי

אחוז הפער בשכר הממוצע	מספר עובדים				אחוז מכלל העובדים	שם קבוצה	דרוג
	אחוז נשים	נשים	גברים	סה"כ			
2.0%	45%	32	39	71	0.6%	אקדמי בכיר - דרגת מרצה	אקדמי בכיר
-4.0%	33%	96	199	295	2.4%	אקדמי בכיר - דרגת מרצה בכיר	אקדמי בכיר
-1.6%	32%	97	204	301	2.5%	אקדמי בכיר - דרגת פרופ חבר	אקדמי בכיר
-5.1%	25%	87	267	354	2.9%	אקדמי בכיר - דרגת פמ"ה	אקדמי בכיר
-1.4%	59%	36	25	61	0.5%	סגל אקדמי בכיר - מסלול מקביל	אקדמי
-4.4%	59%	103	72	175	1.4%	חוקר, נלווה, קליני - דרגת מרצה	אקדמי
-3.7%	58%	36	26	62	0.5%	חוקר, נלווה, קליני - דרגת מרצה בכיר	אקדמי
11.1%	30%	14	32	46	0.4%	חוקר, נלווה, קליני - דרגת פ"ח	אקדמי
7.8%	32%	7	15	22	0.2%	חוקר, נלווה, קליני דרגת פמ"ה	אקדמי
-3.5%	67%	66	32	98	0.8%	חוזה אישי אקדמי	אקדמי זוטר
-0.1%	50%	493	484	977	8.1%	אסיסטנטים ומדריכים	אקדמי זוטר
-0.5%	60%	433	283	716	5.9%	עמיתי הוראה	אקדמי זוטר
6.4%	75%	195	64	259	2.1%	עובדי הוראה	אקדמי זוטר
0.9%	54%	27	23	50	0.4%	מורה מן החוץ רמה 1	אקדמי זוטר
2.4%	62%	207	125	332	2.7%	מורה מן החוץ רמה א	אקדמי זוטר
-0.7%	32%	76	158	234	1.9%	מורה מן החוץ רמה ב	אקדמי זוטר
-3.3%	20%	13	53	66	0.5%	מורה מן החוץ רמה ג	אקדמי זוטר
1.1%	48%	736	798	1534	12.6%	עוזרי הוראה	אקדמי זוטר



סגל אקדמי בכיר – מסלול רגיל הפרשי ותק גברים מול נשים





דו"ח נתונים כללים סגל מנהלי

* ירוק - לטובת נשים. אדום - לטובת גברים

אחוז הפרש שכר ממוצע		מספר עובדים				אחוז	
שכר כולל	שכר ללא שעות נוספות	אחוז נשים	נשים	גברים	סה"כ	מכלל העובדים	
9.5%	7.9%	74%	14	5	19	0.2%	מח"ר מהנדסים טכנאים דרגה 36
-3.6%	-1.3%	87%	77	12	89	0.7%	מח"ר מהנדסים טכנאים דרגה 37
0.5%	-3.1%	75%	82	27	109	0.9%	מח"ר מהנדסים טכנאים דרגה 38
-3.3%	8.2%	76%	81	25	106	0.9%	מח"ר מהנדסים טכנאים דרגה 39
-6.0%	1.1%	75%	116	39	155	1.3%	מח"ר מהנדסים טכנאים דרגה 40
-11.9%	-9.3%	80%	111	27	138	1.1%	מח"ר מהנדסים טכנאים דרגה 41
0.1%	6.3%	83%	138	28	166	1.4%	מח"ר מהנדסים טכנאים דרגה 42
-6.9%	1.2%	75%	108	36	144	1.2%	מח"ר מהנדסים טכנאים דרגה 43
-8.7%	-4.8%	71%	85	35	120	1.0%	מח"ר מהנדסים טכנאים דרגה 44
-8.9%	-1.4%	56%	91	71	162	1.3%	מח"ר מהנדסים טכנאים דרגה 45
-3.1%	2.0%	76%	221	71	292	2.4%	ביוכימאים
5.0%	16.1%	53%	218	190	408	3.4%	דרוג מינהל
-18.5%	-10.8%	37%	66	112	178	1.5%	חוזה אישי מינהלי
-0.6%		62%	2679	1666	4345	35.8%	העסקה לפי שעות- כולל עבודה מזדמנת

ניסויי בלבד

מספר	סה"כ	גברים	נשים	אחוז נשים
דרגת מרצה	3	0	3	100%
דרגת מרצה בכיר	173	130	43	25%
דרגת פרופ חבר	160	124	36	23%
דרגת פמ"ה	188	153	35	19%
סה"כ	524	407	117	

עיוני בלבד

מספר	סה"כ	גברים	נשים	אחוז נשים
דרגת מרצה	68	39	29	43%
דרגת מרצה בכיר	122	69	53	43%
דרגת פרופ חבר	141	80	61	43%
דרגת פמ"ה	166	114	52	31%
סה"כ	497	302	195	

כל העובדים

מספר	סה"כ	גברים	נשים	אחוז נשים
דרגת מרצה	71	39	32	45%
דרגת מרצה בכיר	295	199	96	33%
דרגת פרופ חבר	301	204	97	32%
דרגת פמ"ה	354	267	87	25%
סה"כ	1021	709	312	

סגל אקדמי
בכיר מסלול
רגיל –
התפלגות לפי
תחומים



תוספות מחקר סגל אקדמי בכיר - ניתוח ניסוי - עיוני

כל העובדים

פער באחוז	ממוצע שנתי לעובד			סכומים			סה"כ	נשים	גברים	אחוז נשים	
	גברים/נשים	סה"כ	נשים	גברים	סה"כ	נשים					
15% לטובת גברים	14,310	13,224	15,201	1,015,997	423,161	592,836	71	32	39	45%	אקדמי בכיר - מרצה
32% לטובת גברים	32,856	26,972	35,694	9,692,483	2,589,314	7,103,169	295	96	199	33%	אקדמי בכיר - מרצה בכיר
22% לטובת גברים	49,739	43,196	52,850	14,971,453	4,190,039	10,781,415	301	97	204	32%	אקדמי בכיר - פרופ' חבר
10% לטובת גברים	62,256	57,782	63,714	22,038,632	5,027,066	17,011,566	354	87	267	25%	אקדמי בכיר - פמ"ה
							1021	312	709		סה"כ

ניסויי בלבד

פער באחוז	ממוצע שנתי לעובד			סכומים			סה"כ	נשים	גברים	אחוז נשים	
	גברים/נשים	סה"כ	נשים	גברים	סה"כ	נשים					
	2,799	2,799		8,398	8,398		3	3	0	100%	אקדמי בכיר - מרצה
21% לטובת גברים	43,736	37,684	45,738	7,566,321	1,620,391	5,945,931	173	43	130	25%	אקדמי בכיר - מרצה בכיר
3% לטובת גברים	69,247	67,608	69,723	11,079,568	2,433,878	8,645,690	160	36	124	23%	אקדמי בכיר - פרופ' חבר
1% לטובת נשים	84,872	85,816	84,656	15,955,898	3,003,565	12,952,333	188	35	153	19%	אקדמי בכיר - פמ"ה
							524	117	407		

עיוני בלבד

פער באחוז	ממוצע שנתי לעובד			סכומים			סה"כ	נשים	גברים	אחוז נשים	
	אחוז גברים/נשים	סה"כ	נשים	גברים	סה"כ	נשים					
6% לטובת גברים	14,818	14,302	15,201	1,007,599	414,763	592,836	68	29	39	43%	אקדמי בכיר - מרצה
8% לטובת נשים	17,428	18,282	16,772	2,126,162	968,923	1,157,238	122	53	69	43%	אקדמי בכיר - מרצה בכיר
7% לטובת נשים	27,602	28,790	26,697	3,891,886	1,756,161	2,135,725	141	61	80	43%	אקדמי בכיר - פרופ' חבר
8% לטובת נשים	36,643	38,913	35,607	6,082,734	2,023,501	4,059,233	166	52	114	31%	אקדמי בכיר - פמ"ה
							497	195	302		



תוספות תפקיד סגל אקדמי בכיר- ניתוח ניסוי - עיוני

כל העובדים

ממוצע שנתי לעובד				סכומים			סה"כ	נשים	גברים		
אחוז גברים/ נשים	סה"כ	נשים	גברים	סה"כ	נשים	גברים					
14% לטובת נשים	424	459	396	30,138	14,688	15,450	71	32	39	45%	אקדמי בכיר - מרצה
47% לטובת נשים	1,987	2,915	1,540	586,220	279,823	306,397	295	96	199	33%	אקדמי בכיר - מרצה בכיר
4% לטובת גברים	10,479	10,190	10,616	3,154,068	988,399	2,165,669	301	97	204	32%	אקדמי בכיר - פרופ' חבר
21% לטובת גברים	19,271	16,612	20,137	6,821,815	1,445,248	5,376,567	354	87	267	25%	אקדמי בכיר - פמ"ה
							1021	312	709		

ניסויי בלבד

ממוצע שנתי לעובד				סכומים			סה"כ	נשים	גברים		
אחוז גברים/ נשים	סה"כ	נשים	גברים	סה"כ	נשים	גברים					
-	-	-	-	-	-	-	3	3	0	100%	אקדמי בכיר - מרצה
71% לטובת נשים	970	2,096	598	167,833	90,126	77,707	173	43	130	25%	אקדמי בכיר - מרצה בכיר
21% לטובת נשים	9,397	11,223	8,866	1,503,450	404,012	1,099,438	160	36	124	23%	אקדמי בכיר - פרופ' חבר
47% לטובת גברים	18,917	13,675	20,116	3,556,357	478,640	3,077,716	188	35	153	19%	אקדמי בכיר - פמ"ה
							524	117	407		

עיוני בלבד

ממוצע שנתי לעובד				סכומים			סה"כ	נשים	גברים		
אחוז גברים/ נשים	סה"כ	נשים	גברים	סה"כ	נשים	גברים					
22% לטובת נשים	443	506	396	30,138	14,688	15,450	68	29	39	43%	אקדמי בכיר - מרצה
7% לטובת נשים	3,429	3,579	3,314	418,388	189,697	228,690	122	53	69	43%	אקדמי בכיר - מרצה בכיר
39% לטובת גברים	11,707	9,580	13,328	1,650,618	584,387	1,066,231	141	61	80	43%	אקדמי בכיר - פרופ' חבר
8% לטובת גברים	19,671	18,589	20,165	3,265,458	966,608	2,298,850	166	52	114	31%	אקדמי בכיר - פמ"ה
							497	195	302		

תודה