


אגף משאבי אנוש
Human resources department
قسم الموارد البشرية

האוניברסיטה העברית בירושלים
THE HEBREW UNIVERSITY OF JERUSALEM
الجامعة العبرية في اورشليم القدس



דוח פערי שכר מגדריים 2021



התיקון נועד לאפשר
שקיפות וגישה למידע
לכל עובדת ועובד,
באופן שיקל על מימוש
זכויותיהם. החיוב
לפרסם דו"ח נועד למנף
את הכלי היעיל של
ביקורת ציבורית
ותקשורתית, ומהווה
אמצעי הרתעתי
אפקטיבי מפני אפליה
מגדרית.



החובות הינן:
• **עריכת דו"ח פנימי**
לגבי פערי שכר בין
המגדרים
• **מסירת מידע**
לעובדות/ים

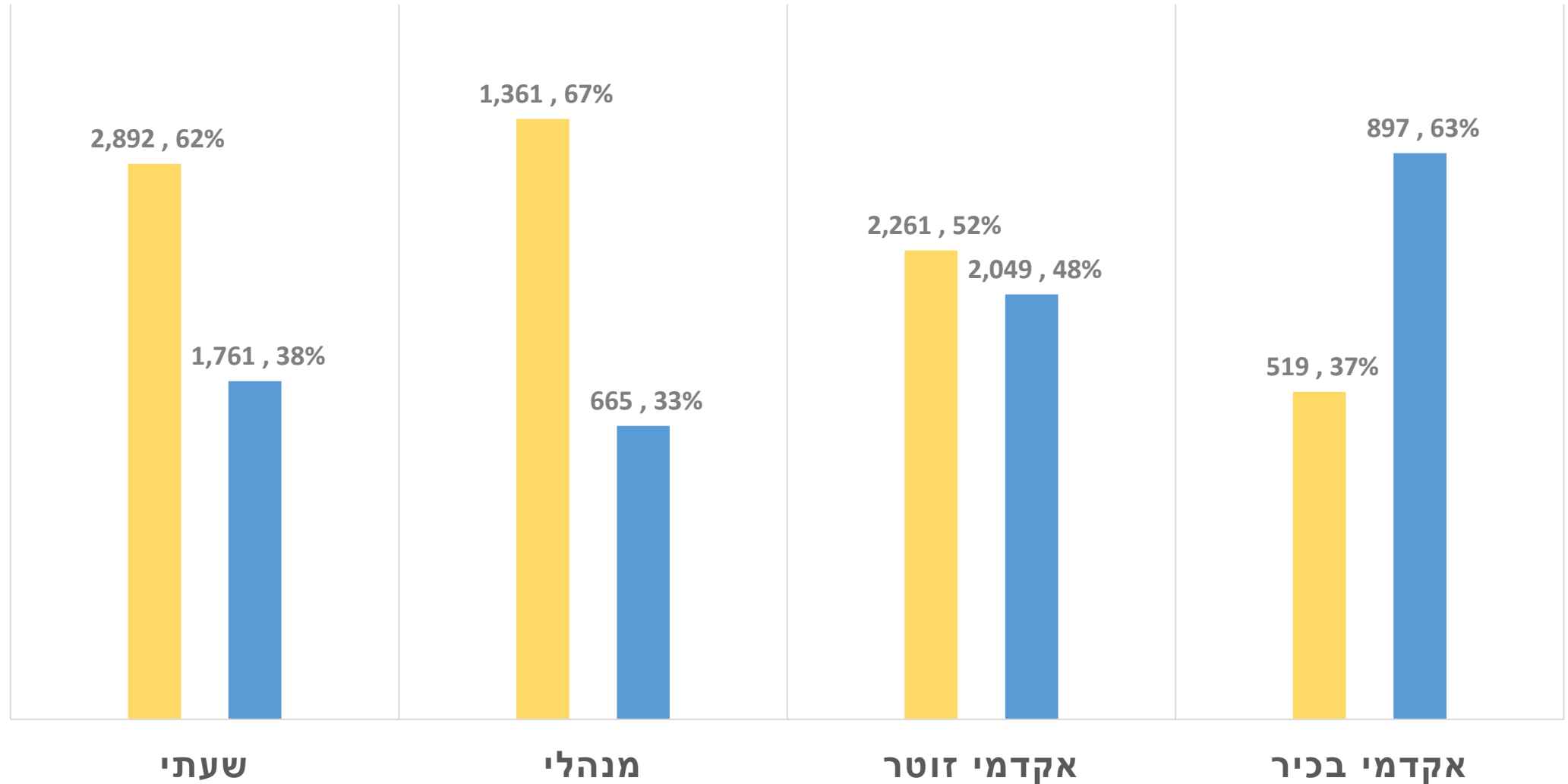


באוגוסט 2020 אושר
בכנסת תיקון מספר 6,
לחוק שכר שווה
לעובדת ולעובד
התיקון מטיל על
מעסיקים ציבוריים
ומעסיקים פרטיים
גדולים, חובות שנתיות
חדשות.



חלוקה בין גברים ונשים לפי סגלים- מספרי עובדים/ות ואחוזים

■ אחוז גברים
■ אחוז נשים





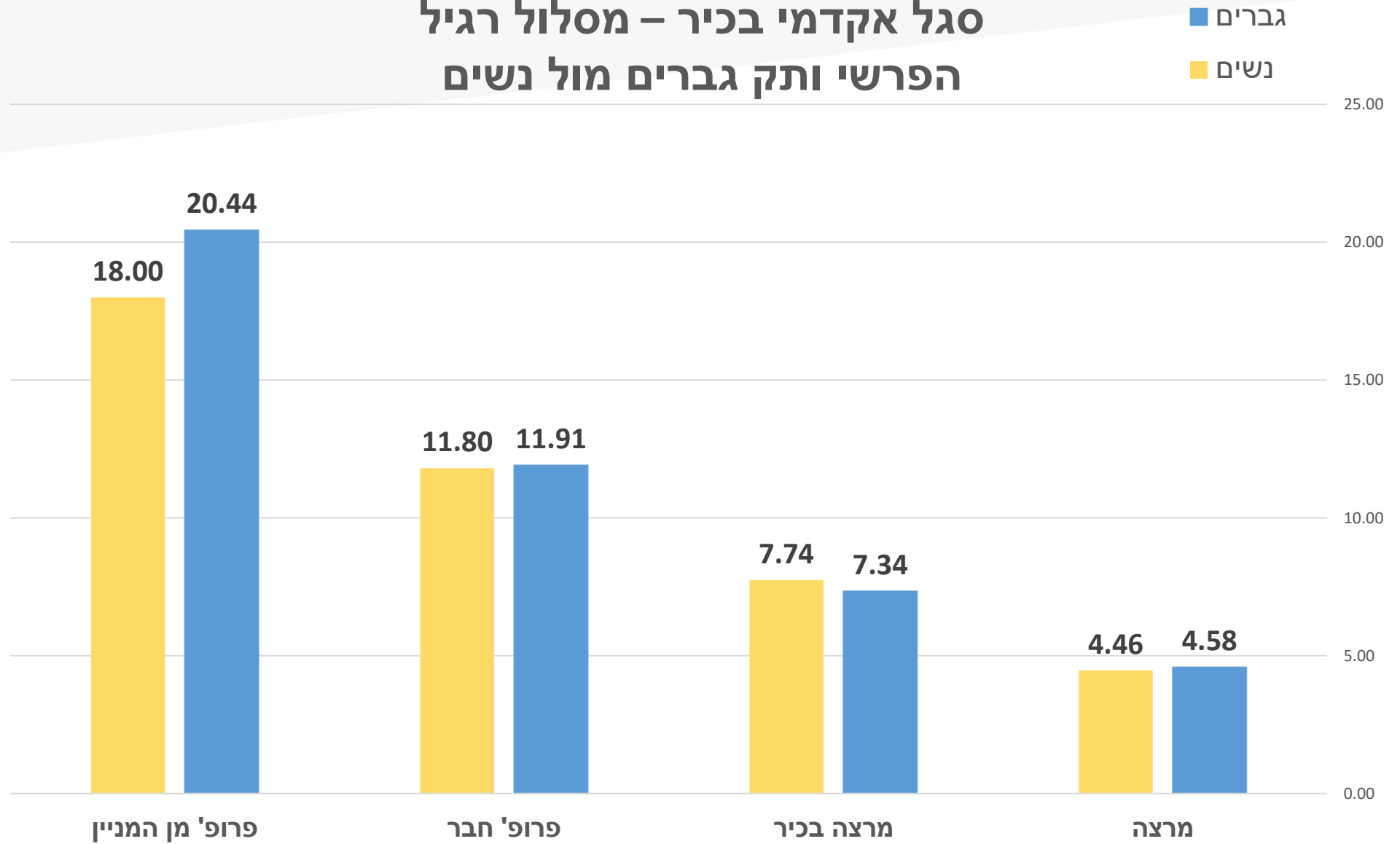
בסגל האקדמי הבכיר הפער
נובע ברובו מהשפעת רכיב
תוספות המחקר ותפקיד.
רכיב תוספת מחקר גבוה
יותר במחקר ניסוי (למול
מחקר עיוני), שמתאפיין
ביותר חוקרים מחוקרות.



בסגל המינהלי, פערי השכר
נובעים מכך שגברים
מבצעים יותר **שעות נוספות**
מנשים. על כן, הנתונים
בדוח מוצגים בשני אופנים –
עם שעות נוספות וללא
שעות נוספות.



סגל אקדמי בכיר – מסלול רגיל הפרשי ותק גברים מול נשים



דו"ח נתונים כללים סגל אקדמי



אחוז הפער בשכר הממוצע	מספר עובדים				אחוז מכלל העובדים	שם קבוצה	דרוג
	אחוז נשים	נשים	גברים	סה"כ			
2.0%	48%	39	43	82	0.7%	אקדמי בכיר - דרגת מרצה	אקדמי בכיר
-1.2%	34%	93	180	273	2.2%	אקדמי בכיר - דרגת מרצה בכיר	אקדמי בכיר
-3.3%	31%	90	205	295	2.4%	אקדמי בכיר - דרגת פרופ חבר	אקדמי בכיר
-3.3%	23%	80	268	348	2.8%	אקדמי בכיר - דרגת פמ"ה	אקדמי בכיר
-1.8%	62%	36	22	58	0.5%	סגל אקדמי בכיר - מסלול מקביל	אקדמי
0.4%	59%	120	82	202	1.6%	חוקר, נלווה, קליני - דרגת מרצה	אקדמי
1.2%	53%	32	28	60	0.5%	חוקר, נלווה, קליני - דרגת מרצה בכיר	אקדמי
11.9%	30%	18	42	60	0.5%	חוקר, נלווה, קליני - דרגת פ"ח	אקדמי
-8.4%	29%	11	27	38	0.3%	חוקר, נלווה, קליני דרגת פמ"ה	אקדמי
-1.0%	66%	57	29	86	0.7%	חוזת אישי אקדמי	אקדמי זוטר
-0.1%	50%	486	487	973	7.8%	אסיסטנטים ומדריכים	אקדמי זוטר
0.2%	58%	412	302	714	5.8%	עמיתי הוראה	אקדמי זוטר
5.4%	75%	225	74	299	2.4%	עובדי הוראה	אקדמי זוטר
-1.2%	53%	21	19	40	0.3%	מורה מן החוץ רמה 1	אקדמי זוטר
1.3%	64%	211	119	330	2.7%	מורה מן החוץ רמה א	אקדמי זוטר
-0.7%	31%	70	157	227	1.8%	מורה מן החוץ רמה ב	אקדמי זוטר
-2.3%	23%	13	44	57	0.5%	מורה מן החוץ רמה ג	אקדמי זוטר
0.7%	48%	753	808	1561	12.6%	עוזרי הוראה	אקדמי זוטר



דו"ח נתונים כללים סגל מנהלי

* ירוק-לטובת נשים. אדום - לטובת גברים

אחוז הפרש שכר ממוצע		מספר עובדים				אחוז		
שכר כולל	שכר ללא שעות נוספות	אחוז נשים	נשים	גברים	סה"כ	מכלל העובדים		
-4.1%	7%	75%	12	4	16	0.1%	מח"ר מהנדסים טכנאים דרגה 36	מנהלי
-14.3%	2.9%	90%	62	7	69	0.6%	מח"ר מהנדסים טכנאים דרגה 37	מנהלי
1.1%	13.0%	74%	67	23	90	0.7%	מח"ר מהנדסים טכנאים דרגה 38	מנהלי
-9.4%	1.1%	81%	91	22	113	0.9%	מח"ר מהנדסים טכנאים דרגה 39	מנהלי
-4.9%	-3.7%	74%	105	37	142	1.1%	מח"ר מהנדסים טכנאים דרגה 40	מנהלי
-7.5%	-1.5%	81%	115	27	142	1.1%	מח"ר מהנדסים טכנאים דרגה 41	מנהלי
-4.9%	3.2%	82%	125	28	153	1.2%	מח"ר מהנדסים טכנאים דרגה 42	מנהלי
-4.2%	4.0%	74%	111	40	151	1.2%	מח"ר מהנדסים טכנאים דרגה 43	מנהלי
-5.9%	3%	66%	77	39	116	0.9%	מח"ר מהנדסים טכנאים דרגה 44	מנהלי
-10.8%	-1.2%	59%	91	63	154	1.2%	מח"ר מהנדסים טכנאים דרגה 45	מנהלי
4.7%	2.1%	74%	222	77	299	2.4%	ביוכימאים	מנהלי
5.1%	32.4%	54%	223	193	416	3.4%	דרוג מינהל	מנהלי
-17.4%	-14.7%	37%	60	103	163	1.3%	חוזזה אישי מינהלי	מנהלי
-2.0%		62%	2892	1761	4653	37.5%	העסקה לפי שעות- כולל עבודה מזדמנת	שעתי